


## Nr. 95011x LEDline-Set 90-270/20


### Anwendungsbeispiele:

- Aussenwerbung
- Attikabeleuchtung
- Shop-Beleuchtung
- Hinterleuchtung von Werbeflächen
- Konturenbeleuchtung
- bzw. Überall dort, wo Neon zum Einsatz käme



### Highlights:

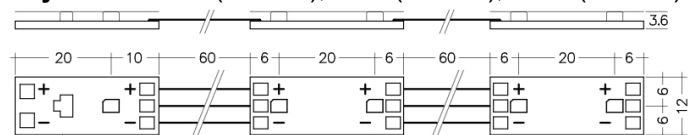
- Geringe Bauhöhe (max 3,6 mm)
- Optimiertes Thermisches Layout
- Qualitativ Hochwertige Komponenten
- Konstantstrombetrieb für optimale Ansteuerung der LED
- Stromeinsparung von bis zu 91% gegenüber dem Neon
- Lange Lebensdauer



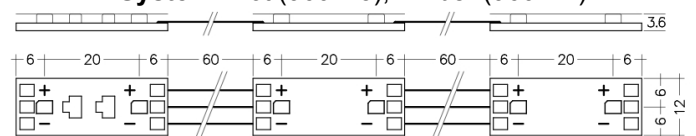
### Technische Merkmale:

- Anschlussspannung: 24V
- Abstrahlwinkel: 120°
- LED-Raster: 20mm
- Leiterplatten: 3x 32 x 12mm
- Weiss, Grün, Blau:
  - Leistungsaufnahme:
    - 0.48W pro Set
    - 2W pro Laufmeter
  - LED pro Set: 5
  - Gesamtlichtstrom: typ. 15.5lm
- Rot, Amber:
  - Leistungsaufnahme:
    - 0.96W pro Set
    - 4W pro Laufmeter
  - LED pro Set: 6
  - Gesamtlichtstrom: typ. 19.8lm

**System: Weiss (960110), Blau (960111), Grün (960112)**



**System: Rot (960113), Amber (960114)**



### LED Abstrahlcharakteristik

